









ムービータイトル	サムネイル	サマリー	教科書該当箇所
離乳食開始前の乳児 (59秒)		生後3～4カ月には吸啜反射が消失し始め、大脳の発達に伴う舌の随意運動が徐々に可能になっていく。離乳食開始前のこの時期は、乳児嚥下の様式で哺乳を行う。口の動きの特徴として、口唇は半開きで舌の突出や、舌の前後運動が見られる。	3章 食事の援助技術 ■ 1 子どもへの食事援助の実際 3 乳幼児の食事の援助技術
7～8カ月の乳児の食事場面 (1分10秒)		生後7～8カ月の乳児は、舌で押しつぶせる硬さの物を食べて、成人嚥下もさらに確実にできるようになる。口の動きの特徴として、食物を摂取すると口唇は左右同時に伸縮し、嚥下の際は下唇が口腔内にめくれ込み、口角にえくぼのようなくぼみが左右同時にできる。	3章 食事の援助技術 ■ 1 子どもへの食事援助の実際 3 乳幼児の食事の援助技術
9カ月の乳児の食事場面 (3分56秒)		生後9カ月の乳児を例に、食事動作の発達について解説する。	3章 食事の援助技術 ■ 1 子どもへの食事援助の実際 3 乳幼児の食事の援助技術
おむつ交換技術の一例 (6分38秒)		乳児に対する紙おむつ、および布おむつの交換技術の一例を紹介する。	4章 排泄の援助技術 ■ 1 おむつ交換
ストーマ援助技術の一例 (5分21秒)		ストーマ装着患児に対する消化管ストーマケア援助技術の一例を紹介する。身体の成長が著しい小児の場合は体格に合ったストーマを選択する事が重要である。また、腹壁がやわらかいことや皮膚が脆弱であることにも注意する必要がある。	4章 排泄の援助技術 ■ 5 ストーマケア
沐浴援助技術の一例 (5分57秒)		沐浴に必要な物品と、沐浴方法、注意点などを紹介する。清潔の維持に留意しながら、児が冷えないように温めながら沐浴することが大切である。	5章 清潔・衣生活の援助技術 ■ 1 沐浴
衣服交換技術の一例 (2分39秒)		乳児に対する衣服の交換技術の一例を紹介する。	5章 清潔・衣生活の援助技術 ■ 6 衣服の交換

ムービータイトル	サムネイル	サマリー	教科書該当箇所
鼻口腔吸引の一例 (4分41秒)		鼻口腔吸引に必要な物品と吸引方法、吸引時の注意点などを解説する。	6章 呼吸・循環を整える技術 ■ 2 吸引 1 鼻腔・口腔の吸引
気管吸引の一例 (1分34秒)		子どもへの気管吸引の工程のうち、吸引器の圧の確認から吸引動作までを紹介する。	6章 呼吸・循環を整える技術 ■ 2 吸引 2 気管吸引
輸液管理の一例 (5分49秒)		輸液管理に必要な物品と輸液方法、輸液時の注意点などを解説する。事故を起こさないよう、入念な確認と輸液操作が必要である。	7章 与薬の技術 ■ 5 輸液管理
小児看護専門看護師とは (6分50秒)		神奈川県横浜市の小児専門病院に勤務する小児看護専門看護師の日常業務や専門的な取り組みについて紹介する。	7章 与薬の技術 コラム：小児看護専門看護師としての活動 ⑥ 「子どもの苦痛緩和とケアをチームで協働して考える活動」
胸骨圧迫技術の一例 (2分4秒)		胸骨圧迫は心肺蘇生に必要な技術の一つである。1歳以上の子どもに対する胸骨圧迫と、乳児に対する胸骨圧迫（2本指圧迫法、胸郭包み込み両母指圧迫法）の方法を紹介する。	8章 救急救命の技術 ■ 2 救急蘇生法の実践 1 一次救命処置（心肺蘇生法）
気道異物除去技術の一例 (4分28秒)		子どもに呼吸困難などがみられ異物の誤飲が疑われた場合、気道異物の除去を試みる。除去法として、乳児に対する舌下挙上法、背部叩打法、胸部突き上げ法、また1歳以上の子どもに対する背部叩打法、上腹部圧迫法（ハイムリック法）を紹介する。	8章 救急救命の技術 ■ 3 その他の応急処置 1 気道異物の除去
呼吸音の聴取部位 (6分1秒)		前面、背面からみた、呼吸音の聴取部位および聴取の順序を提示する。	9章 症状・生体機能の管理技術 ■ 1 バイタルサインの測定 3 呼吸測定

ムービータイトル	サムネイル	サマリー	教科書該当箇所
<p>血圧の測定 (3分58秒)</p> <p>▶▶</p>		<p>血圧測定の方法、測定時の注意点などについて解説する。子どもに恐怖心を抱かせないための工夫や、声かけの一例についても学ぶことができる。</p>	<p>9章 症状・生体機能の管理技術 ■ 1 バイタルサインの測定 4 血圧測定</p>
<p>身体計測のポイント (6分1秒)</p> <p>▶▶</p>		<p>子どもの身体計測（体重・身長・頭囲・胸囲・腹囲）のポイントを紹介する。</p>	<p>9章 症状・生体機能の管理技術 ■ 4 身体計測</p>

ムービータイトル	サムネイル	サマリー	教科書該当箇所
参考資料映像「新生児・乳児の発達」			
<p>新生児・乳児の発達 ～生後 1.5 カ月～ (5分51秒)</p> <p>▶▶</p>		<p>乳児(1.5 カ月健常児)の発達例を紹介する。</p> <ul style="list-style-type: none"> ・ベルに反応 ・ルーティング反射 ・手の把握反射 ・追視 ・モロー反射 ・ランドー反射 ・頭を上げる ・顔を見つめる 	
<p>新生児・乳児の発達 ～生後 2.5 カ月～ (4分11秒)</p> <p>▶▶</p>		<p>乳児(2.5 カ月健常児)の発達例を紹介する。</p> <ul style="list-style-type: none"> ・音が鳴るおもちゃに反応する ・うつぶせ 	
<p>新生児・乳児の発達 ～生後 3.5 カ月～ (3分25秒)</p> <p>▶▶</p>		<p>乳児(3.5 カ月健常児)の発達例を紹介する。</p> <ul style="list-style-type: none"> ・指をくわえる ・声をあげる ・おもちゃで遊ぶ 	
<p>新生児・乳児の発達 ～生後 4 カ月～ (2分43秒)</p> <p>▶▶</p>		<p>乳児(4 カ月健常児)の発達例を紹介する。</p> <ul style="list-style-type: none"> ・おもちゃを口に入れる ・おもちゃをひっぱる ・いないいないばあ ・引き起こしと首の座り ・おすわり 	
<p>新生児・乳児の発達 ～生後 8～9 カ月～ (4分10秒)</p> <p>▶▶</p>		<p>乳児(8～9 カ月健常児)の発達例を紹介する。</p> <ul style="list-style-type: none"> ・食事動作 ・すり這い&カップで遊ぶ ・おもちゃ遊び&咀嚼 ・つかまり立ち 	
<p>新生児・乳児の発達 ～生後 10 カ月～ (2分32秒)</p> <p>▶▶</p>		<p>乳児(10 カ月健常児)の発達例を紹介する。</p> <ul style="list-style-type: none"> ・睡眠 ・食事 ・四つ這い&つかまり立ち ・遊び 	